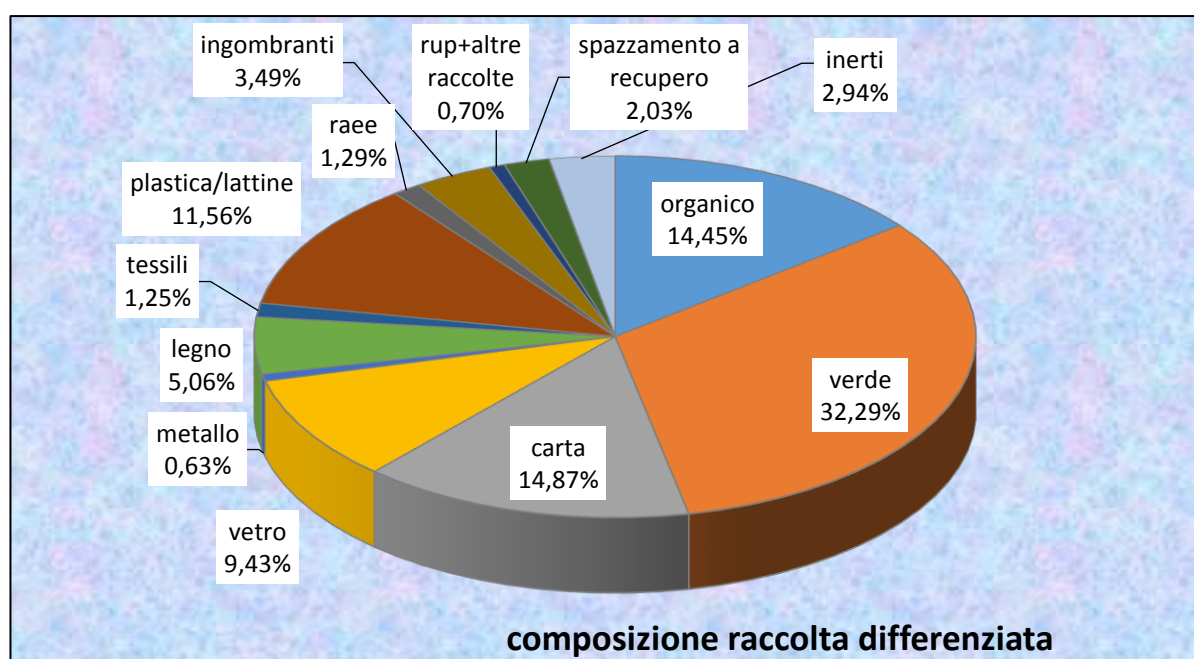
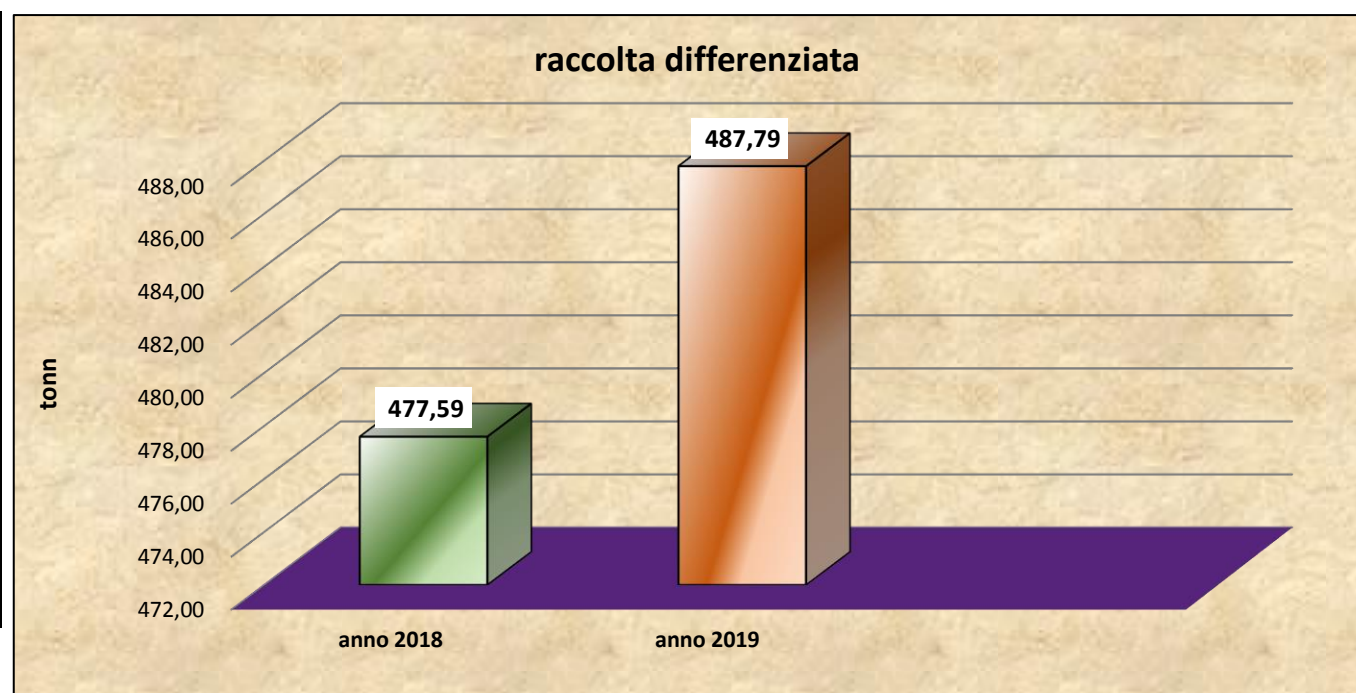


MESE	totale raccolta differenziata	% raccolta differenziata	totale indifferenziato	totale rifiuti
	tonn	%	tonn	tonn
gennaio	51,76	73,63%	18,54	70,30
febbraio	47,47	74,70%	16,08	63,54
marzo	60,34	76,75%	18,28	78,62
aprile	65,27	73,88%	23,08	88,35
maggio	65,59	77,84%	18,67	84,27
giugno	66,27	76,90%	19,91	86,18
luglio	60,59	72,27%	23,25	83,84
agosto	70,49	78,00%	19,88	90,37
settembre				
ottobre				
novembre				
dicembre				
totale	487,79	75,57%	157,68	645,48

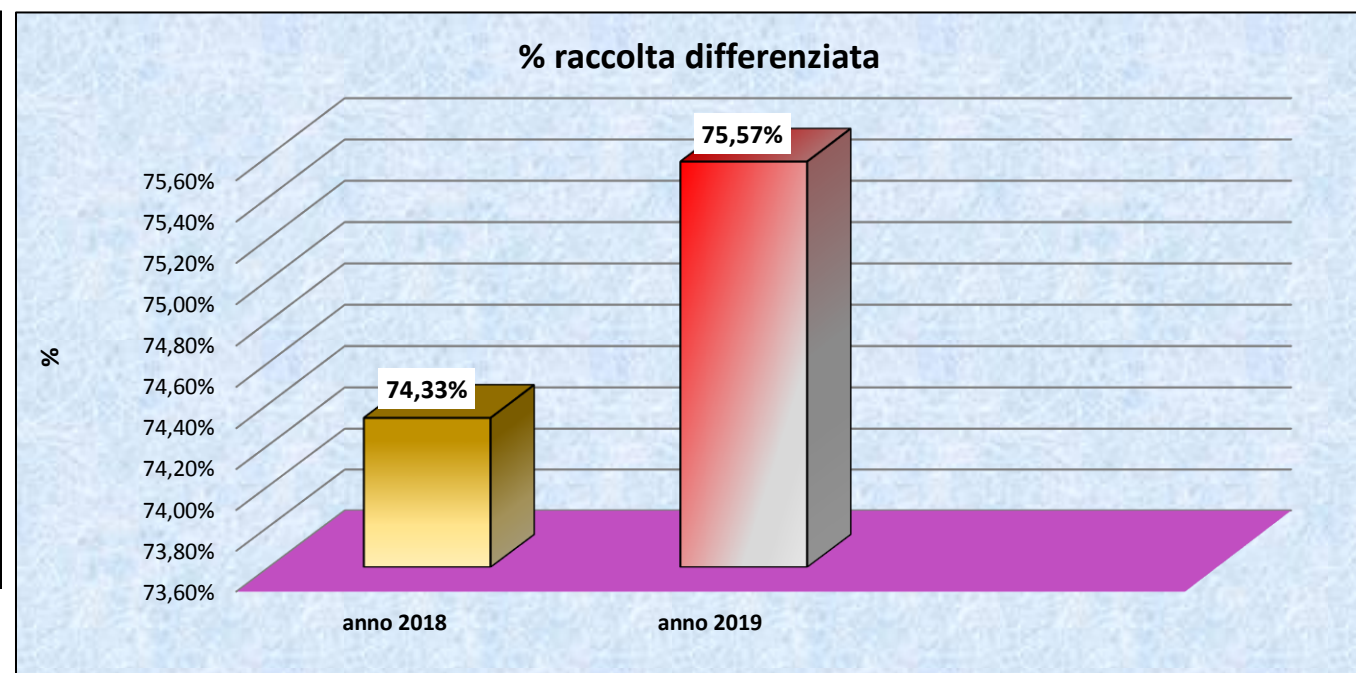


MESE	organico	verde	carta	vetro	metallo	legno	tessili	plastica/lat tine	raee	ingombranti	rup+altre raccolte	spazzamento a recupero	inerti	autocomp ostaggio
	tonn	tonn	tonn	tonn	tonn	tonn	tonn	tonn	tonn	tonn	tonn	tonn	tonn	tonn
gennaio	10,80	10,96	8,61	8,33	0,06	1,75	0,70	6,92	0,70	2,60	0,23	0,00	0,11	
febbraio	9,89	9,83	8,71	5,82	0,22	3,10	0,47	6,50	0,55	1,66	0,03	0,00	0,69	
marzo	8,71	18,16	8,82	4,58	0,75	3,48	0,64	6,39	1,00	1,85	0,79	3,00	2,17	
aprile	9,49	20,48	8,00	4,96	0,45	3,91	1,08	7,63	0,55	1,83	0,17	2,72	4,00	
maggio	8,88	20,36	11,90	6,29	0,50	3,07	0,80	8,12	0,66	2,18	0,68	0,00	2,14	
giugno	7,58	28,29	9,14	4,16	0,52	2,88	1,11	6,06	0,91	2,33	0,31	0,51	2,49	
luglio	6,71	24,30	8,09	4,90	0,00	3,03	0,99	6,71	1,29	2,56	0,24	0,00	1,77	
agosto	8,42	25,13	9,24	6,95	0,56	3,47	0,30	8,08	0,64	2,03	0,99	3,67	0,99	
settembre														
ottobre														
novembre														
dicembre														
totale	70,48	157,50	72,51	46,00	3,07	24,70	6,09	56,41	6,30	17,04	3,44	9,90	14,35	0,00

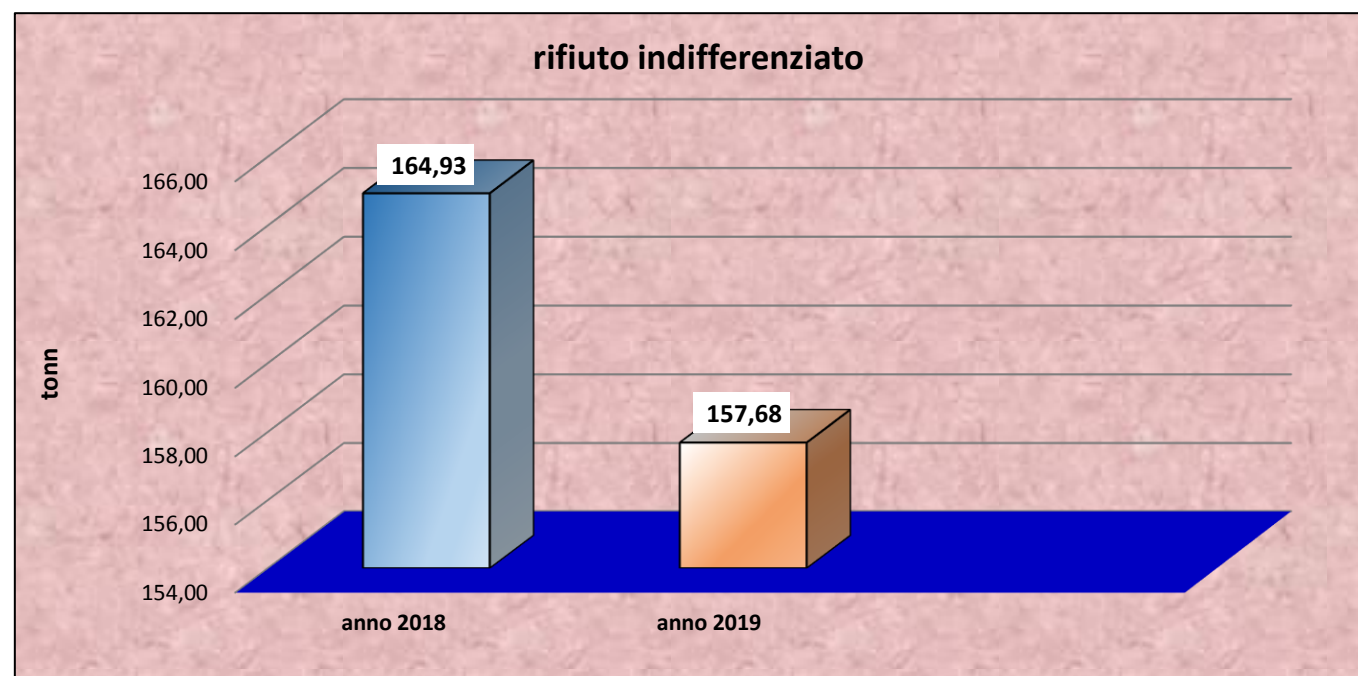
raccolta differenziata	anno 2018	anno 2019	
	tonn	tonn	tonn
gennaio	56,09	51,76	
febbraio	48,91	47,47	
marzo	60,89	60,34	
aprile	57,17	65,27	
maggio	62,31	65,59	
giugno	64,92	66,27	
luglio	59,45	60,59	
agosto	67,85	70,49	
settembre			
ottobre			
novembre			
dicembre			
totale	477,59	487,79	



% raccolta differenziata	anno 2018	anno 2019	
	%	%	%
gennaio	68,97%	73,63%	
febbraio	77,41%	74,70%	
marzo	74,52%	76,75%	
aprile	69,67%	73,88%	
maggio	76,06%	77,84%	
giugno	72,62%	76,90%	
luglio	74,46%	72,27%	
agosto	81,65%	78,00%	
settembre			
ottobre			
novembre			
dicembre			
totale	74,33%	75,57%	



rifiuto indifferenziato	anno 2018	anno 2019	
	tonn	tonn	tonn
gennaio	25,24	18,54	
febbraio	14,27	16,08	
marzo	20,82	18,28	
aprile	24,88	23,08	
maggio	19,61	18,67	
giugno	24,48	19,91	
luglio	20,39	23,25	
agosto	15,24	19,88	
settembre			
ottobre			
novembre			
dicembre			
totale	164,93	157,68	



totale rifiuti	anno 2018	anno 2019	
	tonn	tonn	tonn
gennaio	81,33	70,30	
febbraio	63,18	63,54	
marzo	81,71	78,62	
aprile	82,05	88,35	
maggio	81,93	84,27	
giugno	89,40	86,18	
luglio	79,84	83,84	
agosto	83,10	90,37	
settembre			
ottobre			
novembre			
dicembre			
totale	642,53	645,48	

